

**Администрация Котельниковского муниципального района
Волгоградской области**

**ДОКЛАД
«СОСТОЯНИЕ И РАЗВИТИЕ КОНКУРЕНТНОЙ
СРЕДЫ НА РЫНКАХ ТОВАРОВ И УСЛУГ
КОТЕЛЬНИКОВСКОГО МУНИЦИПАЛЬНОГО
РАЙОНА ВОЛГОГРАДСКОЙ ОБЛАСТИ»**

2015 год

ВВЕДЕНИЕ

С целью выполнения поручения И.И.Шувалова от 02.04.2014 №ИШ-П13-2189 и требований Стандарта развития конкуренции в субъектах Российской Федерации впервые подготовлен доклад «Состояние и развитие конкурентной среды на рынках товаров и услуг Котельниковского муниципального района Волгоградской области» (далее – Доклад).

Основными задачами по развитию конкуренции в районе являются:

- снижение или устранение правовых, административных, финансовых барьеров для хозяйствующих субъектов;
- повышение уровня информационной открытости деятельности органов исполнительной власти Котельниковского муниципального района;
- оптимизация процедур муниципальных закупок;
- устранение избыточного муниципального регулирования;
- совершенствование процессов управления объектами муниципальной собственности, ограничение влияния муниципальных предприятий на конкуренцию и др.

Доклад является, в том числе, инструментом для оценки достижения поставленных выше целей и задач.

1.Состояние конкурентной среды в Котельниковском муниципальном районе Волгоградской области

Анализ конкурентной среды проведен на основе: статистических данных, результатов мониторингов и опросов хозяйствующих субъектов и потребителей.

1.1. Структурные показатели состояния конкуренции в районе

Одним из основных показателей, отражающих состояние конкурентной среды, является динамика числа зарегистрированных организаций в регионе.

- количество хозяйствующих субъектов на товарных рынках региона в динамике за последние 5 лет (табл.1).

Таблица 1

наименование	2011 год	2012 год	2013 год	2014 год	на 01.10.2015г.
Кол-во хозяйствующих субъектов	1367	1301	1183	1180	1226
На 1000 человек	36,4	34,8	31,9	31,9	33,2
Численность населения	37560	37416	37126	37036	36925

- количество официально зарегистрированных организаций в районе в динамике за последние 5 лет (табл. 2):

Таблица 2

наименование	2011 год	2012 год	2013 год	2014 год	на 01.10.2015г.
Кол-во новых предприятий	10	10	6	4	2
На 1000 человек	0,3	0,3	0,2	0,1	0,05
Численность населения	37560	37416	37126	37036	36925

- количество государственных и муниципальных предприятий в динамике за последние 5 лет (табл.3):

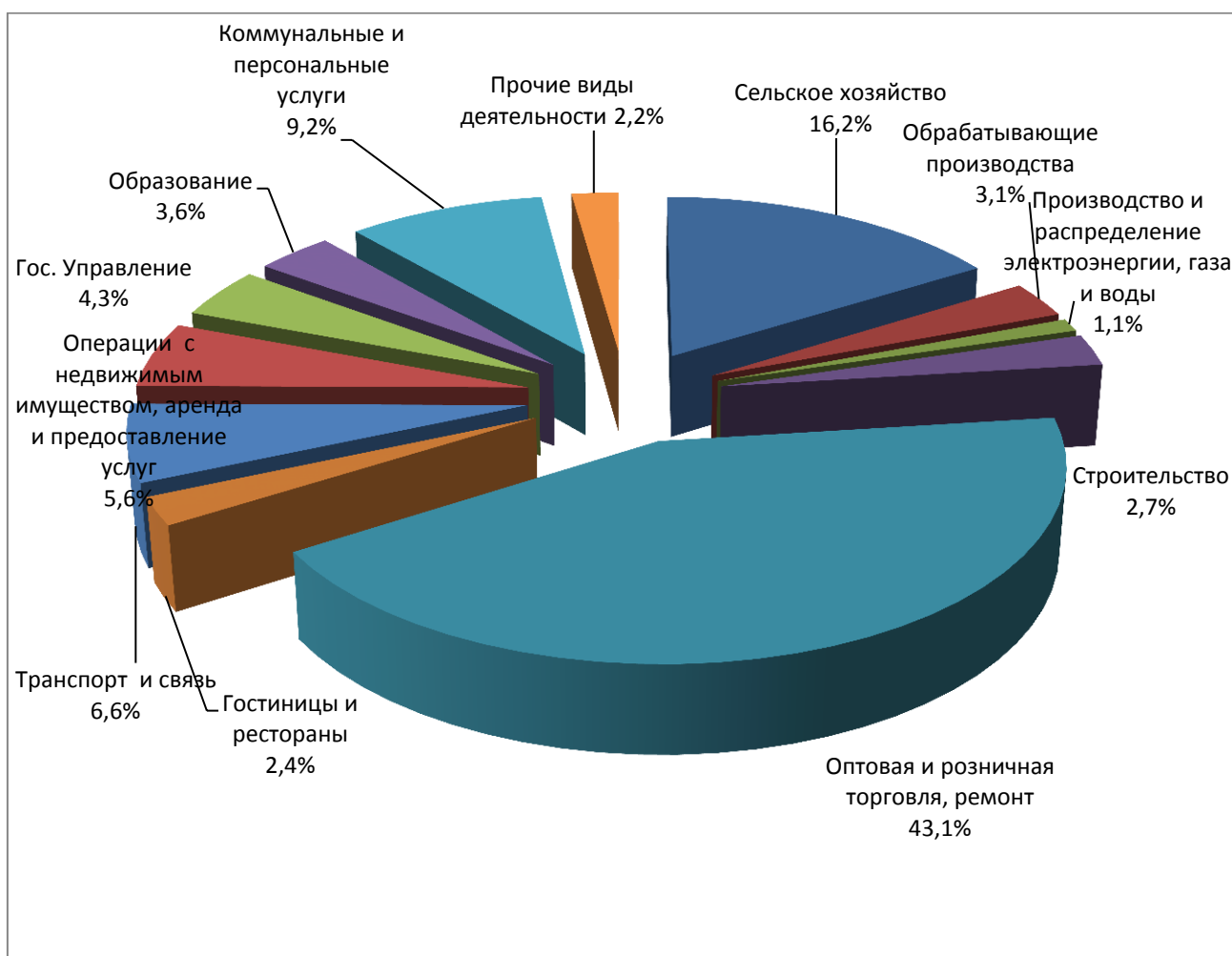
Таблица 3

Наименование отрасли	2011 год	2012 год	2013 год	2014 год	2015 год
Сельское хозяйство	1	1	1	1	1
Производство и распределение электроэнергии, газа и воды	1	2	2	2	2
Транспорт и связь	1	1	1	1	1
Операции с недвижимым имуществом	2	2	2	2	2
Предоставление прочих коммунальных, социальных и персональных услуг	2	2	2	2	2
ИТОГО:	7	8	8	8	8

Таким образом, статистика демографии организаций может свидетельствовать о потенциале с недостаточно развитой конкуренции в районе.

В структуре организаций по видам экономической деятельности на 01 октября 2015 года наибольшие доли занимали: оптовая и розничная торговля (43,1%), сельское хозяйство (16,2%), коммунальные и персональные услуги (9,2%), транспорт и связь (6,6%), операции с недвижимым имуществом, арендой и предоставлением услуг (5,6%) (граф. 1).

**Структура организаций по видам экономической деятельности
в Котельниковском муниципальном районе на 01.10.2015 года, %**



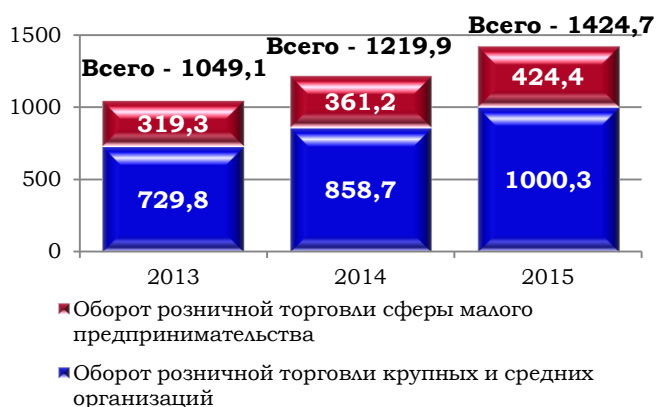
Данная структура остается практически неизменной на протяжении 2013-2015 гг.

При этом, в 2015 году по сравнению с 2013 годом наибольший прирост организаций был отмечен по таким видам деятельности как «гостиницы и рестораны» (50%), «здравоохранение и предоставление социальных услуг» (28,6%), «оптовая и розничная торговля, ремонт» (1,9%).

Отдельно стоит сказать об индивидуальных предпринимателях и субъектах малого и среднего предпринимательства района.

Потребительский рынок района решает комплекс задач, ориентированных на наиболее полное удовлетворение спроса населения на потребительские товары и

Динамика оборота розничной торговли за 9 месяцев, млн. руб.



услуги в широком ассортименте, по доступным ценам и в пределах территориальной доступности при гарантированном качестве. В последние годы торговля – одна из наиболее успешно и динамично развивающихся сфер экономики района.

В сфере торговли заняты 1300 человек (с учетом индивидуальных предпринимателей и их наемных работников). В торговле и общественном

питании занято около 54 процентов субъектов малого предпринимательства.

Сфера потребления является индикатором благополучия населения. Обеспеченность торговыми площадями на 1000 жителей составляет более 343 квадратных метра.

На территории района оборот розничной торговли за январь – сентябрь 2015 года составил 1424,7 млн. рублей, или 116,8% к соответствующему периоду 2014 года.

На душу населения оборот розничной торговли вырос на 17,3% к январю-сентябрю 2014 года и составил 38,6 тыс. рублей.

Оборот крупных и средних торговых предприятий в январе - сентябре 2015 года сложился в сумме 1000,3 млн. рублей, или 100,3% к соответствующему периоду 2014 года, это порядка 70% от общего объема розничного товарооборота района.

За 9 месяцев 2015 года населению Котельниковского района организациями, не относящимися к субъектам предпринимательства, реализовано пищевых продуктов, включая напитки и табачных изделий на сумму 489,6 млн. рублей (95,2 % к соответствующему периоду 2014 года), непродовольственных товаров – на 510,8 млн. рублей (102 %).

По состоянию на 01.10.2015 года количество предприятий розничной торговли на территории Котельниковского муниципального района составляет 251 единиц, из них 158 магазинов и 93 нестационарных торговых объекта (киоски, павильоны). Площадь торговых объектов составляет около 13,6 тыс. кв. м.

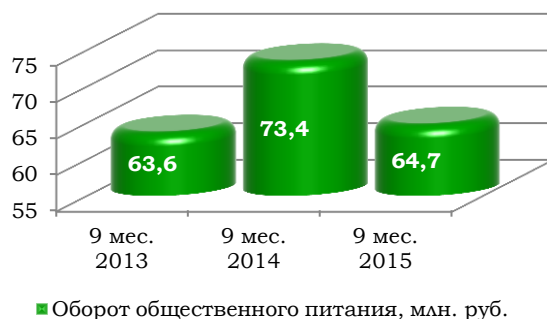
В Котельниковском районе осуществляет деятельность один сельскохозяйственный рынок на 785 торговых мест, в том числе крытых – 328. Объем продаж товаров на сельскохозяйственном рынке за девять месяцев 2015 года составил около 42,6 млн. рублей, или 100% к соответствующему периоду 2014 года. Доля рынка в общем объеме продаж составляет около 3,0%.

По состоянию на 01.10.2015 года количество предприятий общественного питания Котельниковского муниципального района составило 27 единиц на 781 посадочных мест.

Оборот общественного питания в Котельниковском муниципальном районе в январе – сентябре 2015 года составил 64,7 млн. рублей, или 88,1% по сравнению с аналогичным периодом 2014 года.

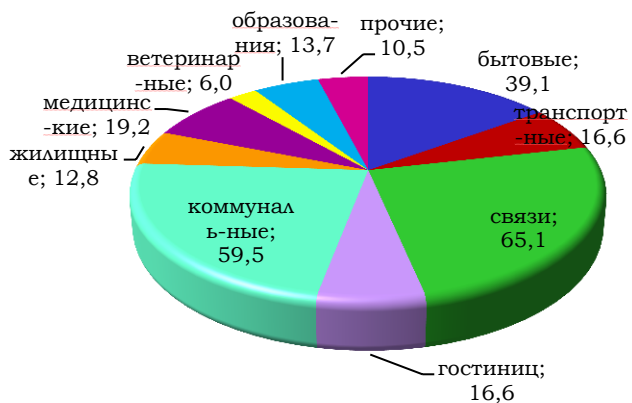
На душу населения оборот общественного питания по сравнению с прошлым годом снизился на 9,1% и составил 1,8 тыс. рублей. Снижение показателей в данном секторе произошло в связи с завершением первой очереди строительства жилого комплекса для работников ООО «ЕвроХим-ВолгаКалий» и уменьшением потребности населения в услугах общественного питания. Кроме того, рост цен на сырье и сокращение расходов населения на услуги предприятий общественного питания продолжают оказывать отрицательное влияние на развитие данного сегмента потребительского рынка.

Оборот общественного питания, млн. руб.



Кризисные явления в данной сфере меньше всего затронули предприятия быстрого питания, так как организация данного вида деятельности не требует значительных затрат. В данном сегменте планируется открытие новых объектов быстрого питания, в действующих объектах наблюдается расширение ассортимента изготавливаемой продукции.

Структура платных услуг населению



Кризисные явления в данной сфере меньше всего затронули предприятия быстрого питания, так как организация данного вида деятельности не требует значительных затрат. В данном сегменте планируется открытие новых объектов быстрого питания, в действующих объектах наблюдается расширение ассортимента изготавливаемой продукции.

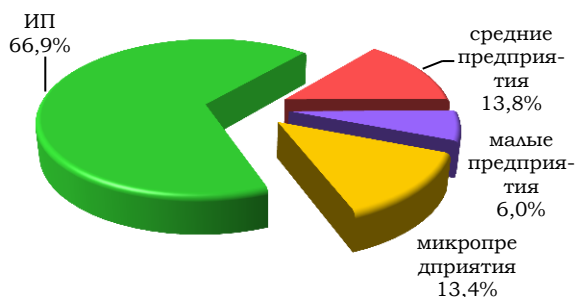
За январь – сентябрь 2015 года объем оказанных населению бытовых услуг составил 39,1 млн. рублей или 108,9% к соответствующему периоду 2014 года.

По состоянию на 01.10.2015 года на территории Котельниковского муниципального района в сфере бытового обслуживания населения осуществляет деятельность 91 хозяйствующий субъект с общей численностью работников около 118 человек.

В видовой структуре бытовых услуг около 20% составляют парикмахерские услуги, на техническое обслуживание и ремонт автотранспортных средств, приходится около 20%; ремонт и строительство жилья – более 10%; ритуальные услуги – около 8%. Данные услуги в совокупности оказали определяющее влияние на формирование общего объема бытовых услуг населению.

В муниципальном районе осуществляют деятельность 951 субъект малого и среднего предпринимательства, среди которых 4 средних предприятия, 11 – малых предприятий, 74 микропредприятия и 862 индивидуальных предпринимателя.

Структура оборота малого предпринимательства по видам хозяйствующих субъектов, %



Из общего числа субъектов малого и среднего предпринимательства 33% заняты в сфере розничной торговли; 30% – в сельском хозяйстве; 6% – в строительстве; 9% – в промышленном производстве; 10% – в транспортной отрасли и связи; 4% – в гостиничном бизнесе; около 3% осуществляют операции с недвижимым имуществом, аренду и предоставление услуг; порядка 5% заняты в прочих отраслях.

Численность населения, занятого в малом и среднем бизнесе по состоянию на 01.10.2015 составляет 2792 человека (16% от общей численности населения, занятого в экономике), в том числе работающих на средних предприятиях – 472 человека, на малых предприятиях – 435 человек, на микропредприятиях – 322 человека, у индивидуальных предпринимателей – 701 человек. На 1 тысячу жителей района приходится 25,69 единиц субъектов малого и среднего предпринимательства.

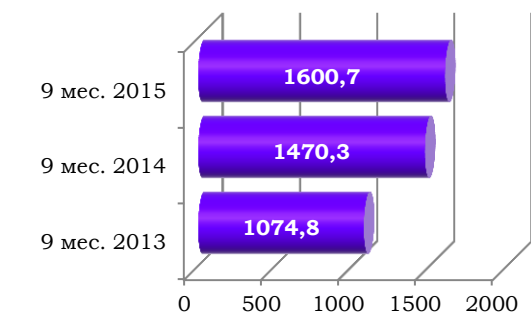
Оборот в сфере малого и среднего предпринимательства за 9 месяцев 2015 года составил 1600,7 млн. рублей. По сравнению с соответствующим периодом прошлого года оборот в сфере малого и среднего предпринимательства возрос на 8,9% в действующих ценах.

Из общего оборота в сфере малого и среднего предпринимательства 66,99% сформировано индивидуальными предпринимателями (1070,9 млн. рублей); 13,8% или 220,2 млн. рублей – на долю средних предприятий; 13,4% (213,9 млн. рублей) на долю микропредприятий; 6,0% (95,6 млн. рублей) – на долю малых предприятий.

Муниципальные заказчики осуществляют муниципальные закупки у субъектов малого предпринимательства. Годовой объем закупок у субъектов малого предпринимательства составляет в среднем не менее 15%. Анализируя проведенные процедуры, можно сказать, что фактически более 50% контрактов заключено с субъектами малого предпринимательства.

За 9 месяцев текущего года в сфере малого предпринимательства уплачено 12,5 млн. рублей единого налога на вмененный доход.

Оборот в сфере малого предпринимательства, млн. руб.



■ Оборот в сфере малого предпринимательства, млн. руб.

За отчетный период проведено 2 заседания координационного совета по развитию малого и среднего предпринимательства, информация о проведении заседаний размещена на официальном сайте администрации Котельниковского муниципального района. На указанных заседаниях до малого и среднего бизнеса доведена информация:

- о снижении неформальной занятости и легализации теневой заработной платы;
- о реализации муниципальной целевой программы «Развитие и поддержка малого и среднего предпринимательства в Котельниковском муниципальном районе в 2012-2014 гг.»;
- оборудование охранной сигнализацией или иными средствами охраны торговых объектов на территории Котельниковского района.

Разработан и утвержден план мероприятий «дорожная карта» развития малого и среднего предпринимательства и повышению инвестиционной привлекательности Котельниковского муниципального района на 2015-2017 гг. (постановление администрации Котельниковского муниципального района от 28.05.2015 г. № 368), в соответствии с которым в настоящее время разрабатывается проект муниципальной программы по развитию малого и среднего предпринимательства.

Через Центр занятости населения Котельниковского района реализуется программа дополнительных мероприятий по «Содействию малому предпринимательству и самозанятости безработных граждан». Проводится среди безработных граждан, имеющих право на получение пособий по безработице. С начала года заключено 7 договоров, финансовая помощь оказана 5-ти получателям на общую сумму 352,8 тыс. рублей (58,8 тыс. рублей – 1 получатель, а также по 2 тыс. рублей на оформление документации).

3. Деятельность органов местного самоуправления Котельниковского муниципального района Волгоградской области по развитию конкуренции за отчетный период

Привлечение органов местного самоуправления к реализации Стандарта развития конкуренции предполагается в Котельниковском муниципальном районе с 2016 года.

Заключено соглашение от 03 сентября 2015г. по внедрению на территории Котельниковского муниципального района Волгоградской области в 2015-2016гг. стандарта развития конкуренции в субъектах Российской Федерации.

В целях реализации мероприятий по внедрению Стандарта, администрацией Котельниковского муниципального района утверждены следующие нормативно - правовые акты:

- постановление от 01.09.2015 г. № 571 «О координационном совете Котельниковского муниципального района по развитию малого и среднего предпринимательства и развитию конкуренции»;

- постановление от 30.11.2015 г. №715 «Об определении уполномоченного органа по содействию развития конкуренции на территории Котельниковского муниципального района Волгоградской области».

В настоящее время проходит согласование постановление «Об образовании рабочей группы по внедрению на территории Котельниковского муниципального района Волгоградской области стандарта развития конкуренции в субъектах Российской Федерации».

4. Выводы и планируемые действия

4.1. Итоговые выводы о состоянии конкуренции в районе

Деятельность Котельниковского муниципального района Волгоградской области с 2008 года строится на основе Стратегии социально-экономического развития Волгоградской области на период до 2025 года. Основным аспектом в развитии района – это повышение потенциала района и его конкурентоспособности. Неотъемлемой частью данного процесса является создание условий для развития конкуренции на товарных рынках.

Структурные показатели конкурентной среды свидетельствуют о потенциале с недостаточно развитой конкуренцией в районе.

Существует ряд барьеров, затрудняющих деятельность хозяйствующих субъектов на рынках. Прежде всего, это такие экономические барьеры как:

- зависимость от ситуации на валютном рынке страны в целом;
- высоким процентом за пользование кредитных ресурсов;
- высокие издержки вхождения на рынок и др.

Работа по устранению данных барьеров запланирована в рамках реализации плана по обеспечению устойчивого развития экономики и социальной стабильности Котельниковского муниципального района Волгоградской области на период 2015-2017 годы:

- в части реализации мер по импортозамещению и поддержке несырьевого экспорта:

Оказание содействия и осуществления мониторинга 6 инвестиционных проектов включенных в постановление Губернатора Волгоградской области от 05.07.2012г. №563 «Об установлении персональной ответственности за практическую реализацию инвестиционных проектов и осуществление электронного мониторинга хода реализации инвестиционных проектов на территории Волгоградской области»;

Оказание содействия и осуществления мониторинга по реализации инвестиционных проектов ООО «ТОРГОВЫЙ ДОМ «ВСЕОБЩИЙ МИР».

- в части поддержки малого и среднего предпринимательства;

Расширение мер, направленных на информационную и консультационную поддержку субъектов малого и среднего предпринимательства;

Оказание содействия руководителям малого и среднего бизнеса по оформлению необходимой документации на получение господдержки из бюджетов вышестоящих уровней, активизация участия в федеральных и областных программах, конкурсах, грантах.

- в части мероприятий в сфере сельского хозяйства;

- в сфере содействия изменению структуры занятости населения;

- мероприятия в сфере социальной поддержке граждан;

- мониторинг и контроль ситуации в экономике и социальной сфере района.

Вместе с тем в полной мере оценить состояние конкурентной среды в регионе не представляется возможным, так как:

- отсутствует единая методика, позволяющая оценить уровень развития конкуренции в районе;

- большинство участников процесса по внедрению Стандарта развития конкуренции в районе (органы исполнительной власти, общественные организации и др.) не имеют достаточного уровня компетенции в данном вопросе и зачастую развитие конкуренции отождествляют с уровнем социально-экономического развития района;

- объем статистической информации недостаточен для оценки конкуренции на товарных рынках района. Расширение перечня предоставляемой органами статистики информации возможно только за счет дополнительных затрат из районного бюджета.

Исходя из этого, требуется проведение дополнительной обучающей работы, как органу местного самоуправления, так и других организаций, занимающихся вопросами развития конкуренции, в том числе при активном участии Комитета экономики Волгоградской области, Волгоградской торгово-промышленной палаты, областной общественной организации "Волгоградский Центр защиты и развития бизнеса "Дело", Волгоградского областного отделения Общероссийской общественной организации малого и среднего предпринимательства "ОПОРА РОССИИ"

4.2. Основные достижения по развитию конкуренции в районе в отчётный период

В целях реализации мероприятий по внедрению Стандарта, на официальном сайте Администрации Котельниковского муниципального района Волгоградской области был создан специальный раздел «Развитие конкуренции», в котором

размещены нормативно - правовые акты по данным вопросам, сведения об уполномоченном органе, о координационном совете по развитию малого и среднего предпринимательства и развитию конкуренции.

4.3. Направления развития конкуренции в районе на среднесрочную перспективу

В среднесрочный период в Котельниковском районе будет продолжена работа в рамках разработанных в соответствии со Стандартом развития конкуренции документов.

СПИСОК ПРИЛОЖЕНИЙ

1. Постановление администрации Котельниковского муниципального района Волгоградской от 01.09.2015 № 571 «О координационном совете Котельниковского муниципального района по развитию малого и среднего предпринимательства и развитию конкуренции».

2. Постановление администрации Котельниковского муниципального района Волгоградской от 30.11.2015 № 715 «Об определении уполномоченного органа по содействию развитию конкуренции на территории Котельниковского муниципального района Волгоградской области».